

证券代码：002254

证券简称：泰和新材

公告编号：2017-004

烟台泰和新材料股份有限公司 2016 年年度报告摘要

一、重要提示

本年度报告摘要来自年度报告全文，为全面了解本公司的经营成果、财务状况及未来发展规划，投资者应当到证监会指定媒体仔细阅读年度报告全文。

本公司董事会、监事会及董事、监事、高级管理人员保证年度报告内容的真实、准确、完整，不存在虚假记载、误导性陈述或重大遗漏，并承担个别和连带的法律责任。

除下列董事外，其他董事亲自出席了审议本次年报的董事会会议

未亲自出席董事姓名	未亲自出席董事职务	未亲自出席会议原因	被委托人姓名
宫强	董事	公务出差	马千里

非标准审计意见提示

适用 不适用

董事会审议的报告期普通股利润分配预案或公积金转增股本预案

适用 不适用

是否以公积金转增股本

是 否

公司经本次董事会审议通过的普通股利润分配预案为：以 610,833,600 股为基数，向全体股东每 10 股派发现金红利 1.00 元（含税），送红股 0 股（含税），不以公积金转增股本。

董事会决议通过的本报告期优先股利润分配预案

适用 不适用

二、公司基本情况

1、公司简介

股票简称	泰和新材	股票代码	002254
股票上市交易所	深圳证券交易所		
联系人和联系方式	董事会秘书	证券事务代表	
姓名	迟海平	董旭海	
办公地址	烟台经济技术开发区黑龙江路 10 号		烟台经济技术开发区黑龙江路 10 号
电话	0535-6394123	0535-6394123	
电子信箱	chihai ping@tayho.com.cn	dongxuhai@tayho.com.cn	

2、报告期主要业务或产品简介

公司专业从事氨纶、芳纶等高性能纤维的研发生产及销售，主导产品为纽士达®氨纶、泰美达®间位芳纶、泰普龙®对位芳纶及其上下游制品。

（1）氨纶业务

公司是国内首家氨纶生产企业，纽士达®氨纶主要应用在纺织领域及医疗卫生领域，用于增加织物的弹性，被誉为纺织品中的“调味品”，产能居国内前五位。

氨纶在纺织服装领域已经得到了普及应用，成为必不可少的纺织原料，随着人们对时尚潮流和舒适性的追求以及消费观念的升级，市场需求量总体呈增长态势。然而，由于业内企业过度依赖投资拉动的增长模式，产品价格总体呈现周期性的波动。

上一轮涨价周期于2014年上半年结束，之后进入了新的跌价周期，并延续到2015年年终。

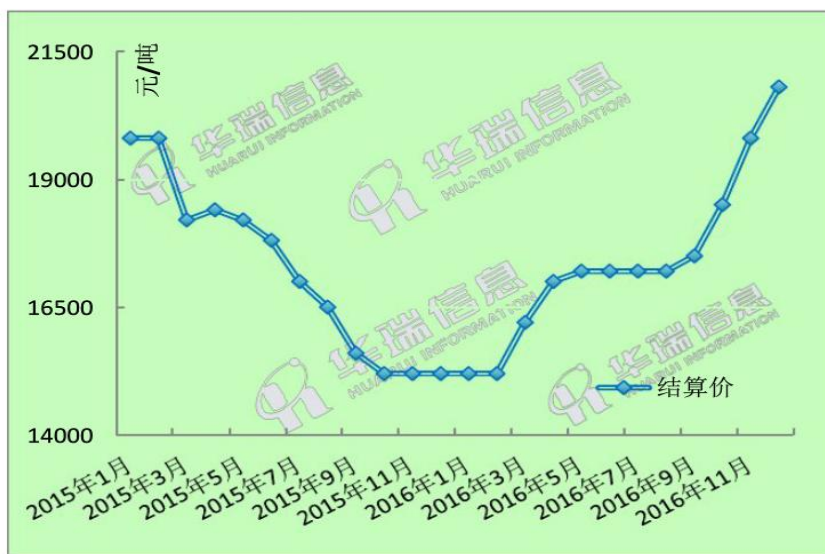
2016年氨纶价格走势



2016年，氨纶行业基本延续了上一年的竞争态势，上半年在新增产能开车、下游需求增速缓慢等因素的影响下，产品价格持续走低。三季度受G20峰会影响，江浙企业集中减产，氨纶价格曾短暂回暖，但在竞争的压力下涨价未能持续。

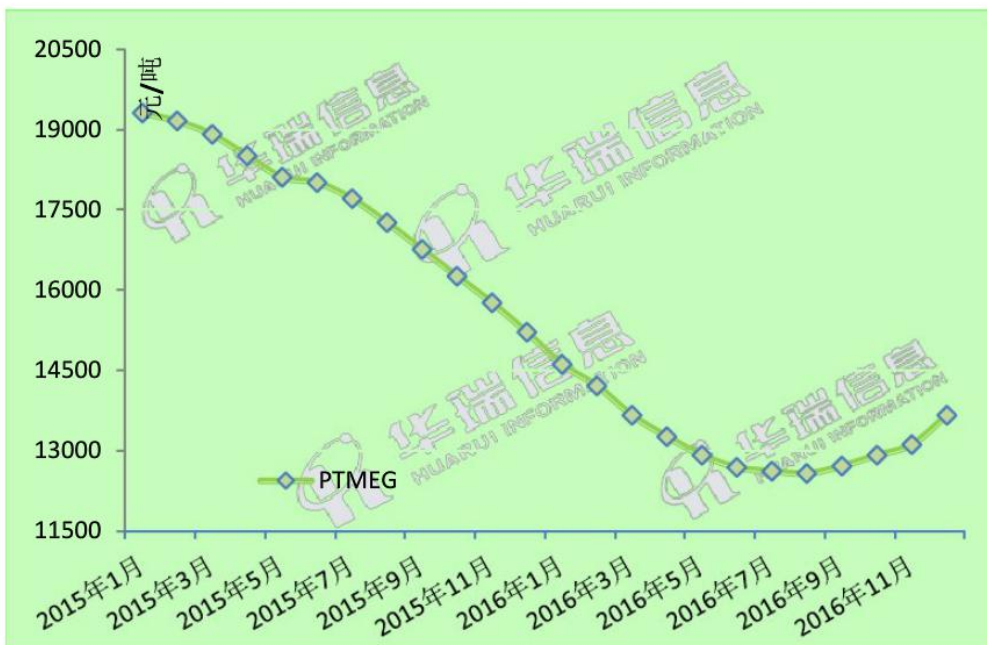
在氨纶价格持续走低的同时，生产成本却逐步上升。CCF纯MDI价格指数自年初的14700元/吨一路上涨至20600元/吨，涨幅超过40%；9月份，PTMEG也加入了涨价的行列，其CCF价格指数自12560元/吨开始，至年末涨到13650元/吨，涨幅超过8%；与此同时，能源、包装、运输等成本、费用也出现较大幅度的上涨。在价格与成本的双重挤压下，氨纶行业的利润被大幅压缩，多数企业陷入亏损境地。

2015-2016年纯MDI价格走势

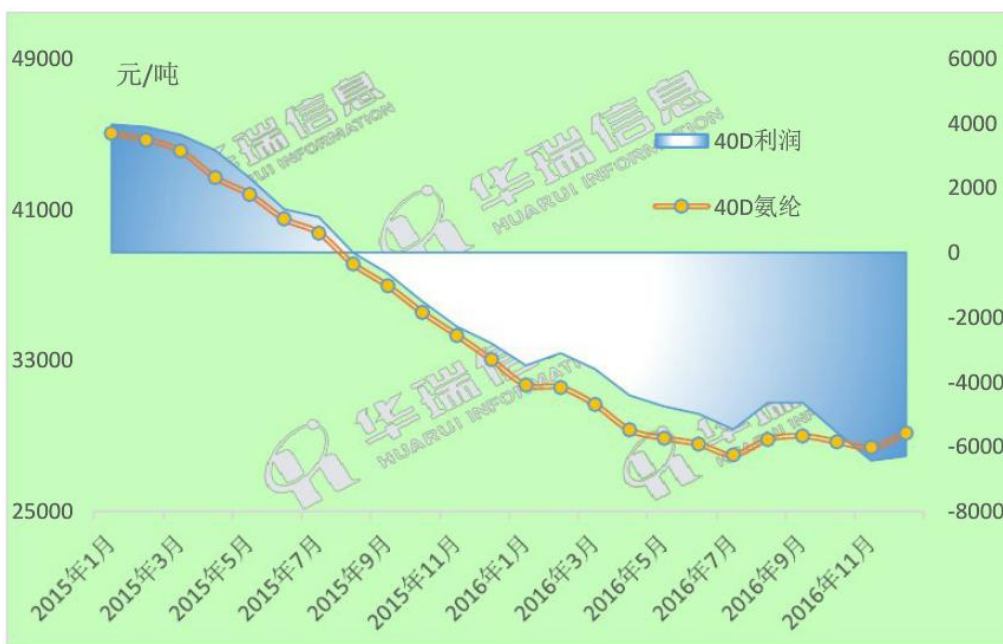


注：价格取自万化学华纯 MDI 液体料月度结算价

2015-2016年PTMEG价格走势



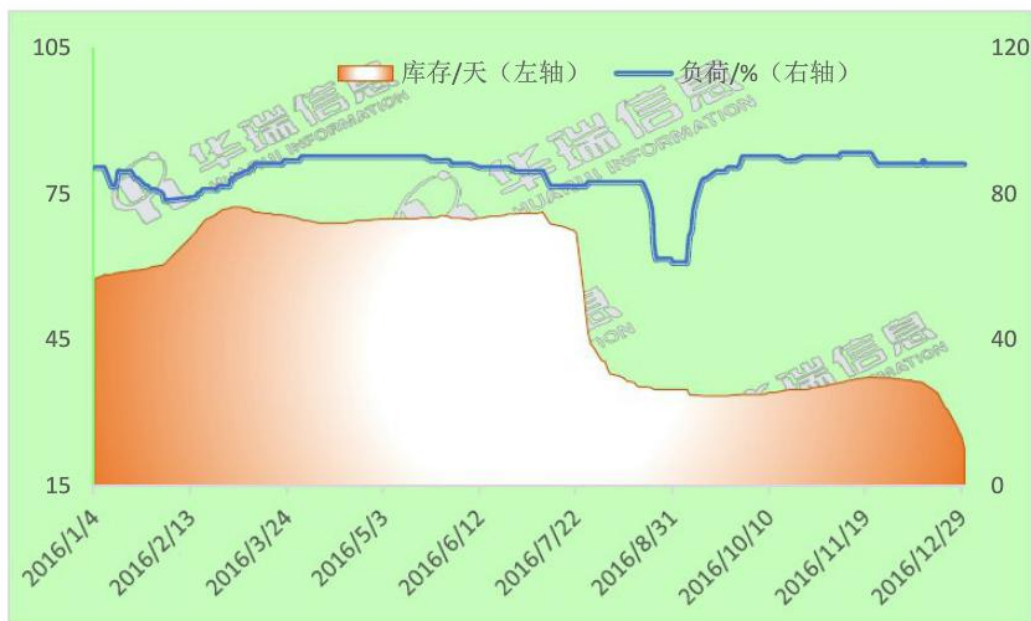
2015-2016年40D氨纶价格及利润走势图



四季度末，在成本压力及涤纶、锦纶等其他化纤涨价的带动下，氨纶价格开始出现上涨，CCF40D氨纶价格指数自28300元/吨开始，至年末涨到30000元/吨。但全年来看，氨纶平均销售价格下降的局面已经无法避免。

值得关注的是，自下半年开始，氨纶生产企业的库存一路走低，这也为价格好转提供了坚实的基础。

2016年氨纶负荷、库存走势图



(本节氨纶行业相关数据及图表均引自中国化纤信息网)

(2) 芳纶业务

公司是我国芳纶产业的开拓者和领军企业，主要产品包括泰美达®间位芳纶、泰普龙®对位芳纶，产能均位居国内首位，其中间位芳纶产能居全球第二位。泰美达®间位芳纶具有优异的耐高温、阻燃、绝缘性能，广泛应用于个体防护、环境保护、航空航天、电气绝缘等领域；泰普龙®对位芳纶同时具有耐高温、阻燃、高强度、高模量等优异的综合性能，不仅是国防军工、安防反恐必需的关键材料，还广泛应用于光缆、汽车等领域，具有广阔的市场前景。

由于芳纶行业相对较小，关于其最新的发展情况暂无权威数据可供披露。根据本公司掌握的相关信息，2016年受经济形势影响，环保领域的需求持续低迷，恶性竞争的情况未见缓解。为扭转这一局面，公司对这一领域的客户适当取舍，把工作的重点继续放在防护等高端应用领域的开拓上，与下游客户联合开发的几十个项目有序推进，部分取得了阶段性成果。在公司的努力下，防护领域的销量出现了较大幅度的增长，环保领域的销售在年底也出现一定的转机，销售价格逐步回升。

对位芳纶的市场比较平稳，为公司优化产品结构、持续降本增效创造了较好的机会。公司根据近几年积累的经验，对生产系统做了进一步的优化，高强度、高模量、细旦丝等差别化品种的供应能力进一步增加，生产成本进一步降低，一等品率也维持在较高水平。

3、主要会计数据和财务指标

(1) 近三年主要会计数据和财务指标

公司是否因会计政策变更及会计差错更正等追溯调整或重述以前年度会计数据

是 否

单位：人民币元

	2016 年	2015 年	本年比上年增减	2014 年
营业收入	1,580,806,475.04	1,598,481,260.79	-1.11%	1,776,045,032.00
归属于上市公司股东的净利润	58,838,206.00	95,185,841.94	-38.19%	151,218,174.22
归属于上市公司股东的扣除非经常性损益的净利润	50,853,297.98	80,089,146.08	-36.50%	142,630,448.63
经营活动产生的现金流量净额	325,799,501.36	98,490,046.36	230.79%	317,915,357.10
基本每股收益 (元/股)	0.10	0.16	-37.50%	0.25

稀释每股收益（元/股）	0.10	0.16	-37.50%	0.25
加权平均净资产收益率	2.99%	4.99%	-2.00 个百分点	8.42%
	2016 年末	2015 年末	本年末比上年末增减	2014 年末
资产总额	2,598,609,875.80	2,557,720,523.88	1.60%	2,597,021,203.05
归属于上市公司股东的净资产	1,995,657,040.79	1,936,516,215.25	3.05%	1,871,975,269.75

（2）分季度主要会计数据

单位：人民币元

	第一季度	第二季度	第三季度	第四季度
营业收入	327,266,536.17	412,224,437.67	374,614,320.11	466,701,181.09
归属于上市公司股东的净利润	19,281,990.36	14,339,412.31	14,910,059.97	10,306,743.36
归属于上市公司股东的扣除非经常性损益的净利润	17,009,790.53	12,585,371.46	13,332,426.66	7,925,709.33
经营活动产生的现金流量净额	39,805,905.42	152,329,472.73	35,321,854.49	98,342,268.72

上述财务指标或其加总数是否与公司已披露季度报告、半年度报告相关财务指标存在重大差异

□ 是 √ 否

4、股本及股东情况

（1）普通股股东和表决权恢复的优先股股东数量及前 10 名股东持股情况表


单位：股

报告期末普通股股东总数	32,568	年度报告披露日前一个月末普通股股东总数	33,074	报告期末表决权恢复的优先股股东总数	0	年度报告披露日前一个月末表决权恢复的优先股股东总数	0
前 10 名股东持股情况							
股东名称	股东性质	持股比例	持股数量	持有有限售条件的股份数量	质押或冻结情况		
					股份状态	数量	
烟台泰和新材集团有限公司	国有法人	35.50%	216,868,000				
光大证券股份有限公司	境内一般法人	1.50%	9,155,160				
徐学任	境内自然人	1.23%	7,483,368				
刘国栋	境内自然人	1.12%	6,848,400				
李岩	境内自然人	1.11%	6,761,669				
万杏瑛	境内自然人	1.05%	6,439,334				
中央汇金资产管理有限责任公司	国有法人	1.03%	6,312,900				
侯仁峰	境内自然人	0.91%	5,550,000				
白艳明	境内自然人	0.79%	4,817,504				
高雪筠	境内自然人	0.71%	4,350,000				
上述股东关联关系或一致行动的说明				烟台泰和新材集团有限公司与上述其他股东之间不存在关联关系或一致行动，未知其他股东相互之间是否存在关联关系，也未知其是否属于一致行动人。			
参与融资融券业务股东情况说明（如有）				无			

(2) 公司优先股股东总数及前 10 名优先股股东持股情况表

□ 适用 √ 不适用

(3) 以方框图形式披露公司与实际控制人之间的产权及控制关系



5、公司债券情况

公司是否存在公开发行并在证券交易所上市，且在年度报告批准报出日未到期或到期未能全额兑付的公司债券：否

三、经营情况讨论与分析

1、报告期经营情况简介

公司是否需要遵守特殊行业的披露要求：否

氨纶及芳纶行业的基本情况详见“第三节 公司业务概要 一、报告期内公司从事的主要业务”。

2016年，氨纶行业供过于求的局面没有发生根本性改变，产品价格在前三季度延续了上一年的下跌趋势，四季度在盈利压力及成本上升等因素的影响下逐步回升，但年均售价同比降幅仍然超过20%。面对这种局面，公司大力实施差别化策略，进一步细分应用市场、优化产品结构，纽士达®氨纶业务保持了较高的开工率和产销率，产量、销量双双创出历史新高，在差别化市场的影响力进一步增强，但受售价影响经济效益明显下降。

间位芳纶方面，工作重点继续放在防护市场的开拓上。成立市场开发小组，加大市场开发力度，开拓新的应用领域，完善产业链条建设，防护用间位芳纶销量同比实现较大幅度的增长；在工业过滤领域适当放弃低端市场，主推差异化品种，在市场与效益间取得了较好的均衡。在公司的努力下，泰美达®间位芳纶的产品结构进一步优化，平均售价稳步回升，经济效益同比提高。

对位芳纶方面，纺丝改造项目运行投产，粗旦、防弹等差别化产品实现稳定批量生产，产品品质和生产效率均有较大提升，生产成本逐步降低；在销售方面，泰普龙®对位芳纶在防弹、胶管、光缆等领域均实现了较大增长，品牌知名度得到显著提升，盈利情况明显改善。

总体来看，2016年公司的芳纶业务发展相对较好，氨纶业务在市场的影响下业绩出现下滑。受此影响，2016年公司共实现营业利润6,941.69万元，同比下降42.59%；利润总额7,460.26万元，同比下降44.09%；归属于上市公司股东的净利润5,883.82万元，同比下降38.19%；基本每股收益0.10元，同比下降37.50%。

2、报告期内主营业务是否存在重大变化

□ 是 √ 否

3、占公司主营业务收入或主营业务利润 10%以上的产品情况

√ 适用 □ 不适用

单位：元

产品名称	营业收入	营业利润	毛利率	营业收入比上年同期增减	营业利润比上年同期增减	毛利率比上年同期增减
氨纶丝	1,091,897,314.15	127,315,796.77	11.66%	-3.24%	-38.90%	-6.81 个百分点
芳纶丝	471,960,179.13	109,998,620.08	23.31%	5.34%	16.68%	2.27 个百分点

4、是否存在需要特别关注的经营季节性或周期性特征

□ 是 √ 否

5、报告期内营业收入、营业成本、归属于上市公司普通股股东的净利润总额或者构成较前一报告期发生重大变化的说明

√ 适用 □ 不适用

2016年归属于上市公司股东的净利润同比下降38.19%，主要原因是氨纶供过于求的局面没有发生根本性改变，产品价格大幅下跌。

6、面临暂停上市和终止上市情况

□ 适用 √ 不适用

7、涉及财务报告的相关事项

(1) 与上年度财务报告相比，会计政策、会计估计和核算方法发生变化的情况说明

□ 适用 √ 不适用

(2) 报告期内发生重大会计差错更正需追溯重述的情况说明

□ 适用 √ 不适用

(3) 与上年度财务报告相比，合并报表范围发生变化的情况说明

□ 适用 √ 不适用

(4) 对 2017 年 1-3 月经营业绩的预计

□ 适用 √ 不适用

(以下无正文)

(此页无正文)

烟台泰和新材料股份有限公司

董 事 长：孙 茂 健

二〇一七年四月二十四日

泰美达纤维阻燃专家

价值投资，

从细读财报开始